

あなたの骨の総合検査結果です。

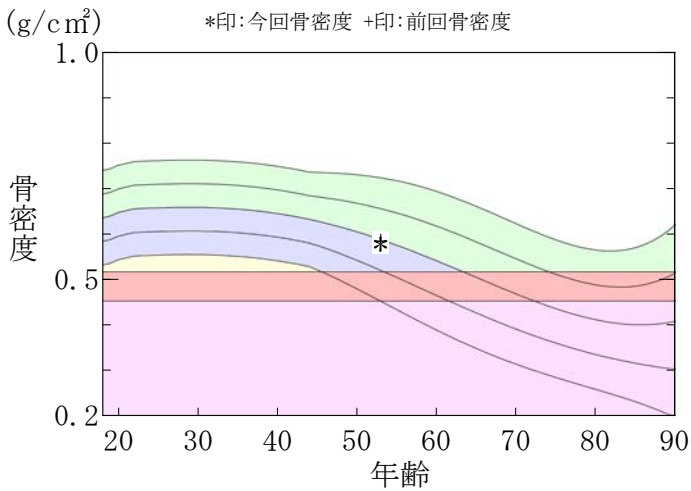
< 骨密度総合検査結果 >

検査番号 : 600
名前 : 骨 良子様
性別 : 女性
年齢 : 53歳
コメント :
病院名 : アルフィス クリニック
前腕の長さ : 21.4(cm) (左)
身長 : (cm) 体重 : (kg)
生年月日 : 昭和38年10月 1日
検査年月日 : 平成29年 4月 4日(火) 15時37分
スキャン速度 : 標準

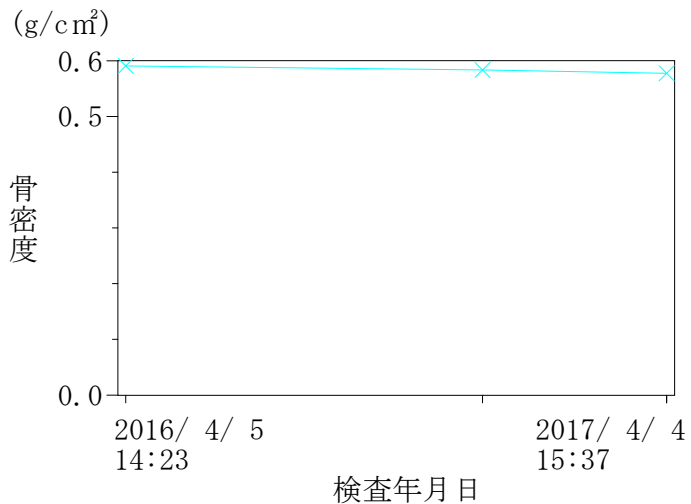
測定結果

あなたの骨密度 (カルシウム量) は、 $0.577(\text{g}/\text{cm}^2)$ です。
これは、あなたと同じ年齢の平均骨密度と比較して、98%に相当します。
また、若年成人の平均骨密度と比較すると、89%に相当します。


検査結果 [橈骨遠位 1/3]



トレンドグラム



骨密度画像



判定

あなたの骨密度は、同年齢の人と比べて同等と言えます。
これからもバランスの良い食事や適度な運動を心がけましょう。
定期的に検査を受けてください。

骨の健康管理のため、定期的に骨密度測定を行いましょう。

***病院 放射線科
担当医師 **** **
TEL : ***-***-*** (内線 ***)